

# Boljša Plača



## **Analiza plače - Pro**

### **Administrator - Administracija**

**Administracija**

19.7.2021

## Administrator - Administracija

Skupna bruto plača  
(mediana)

**1.282,00**  
**EUR**

Regija: Slovenija

Delovne izkušnje: vse stopnje izkušenj

Velikost podjetja: vse velikosti podjetja

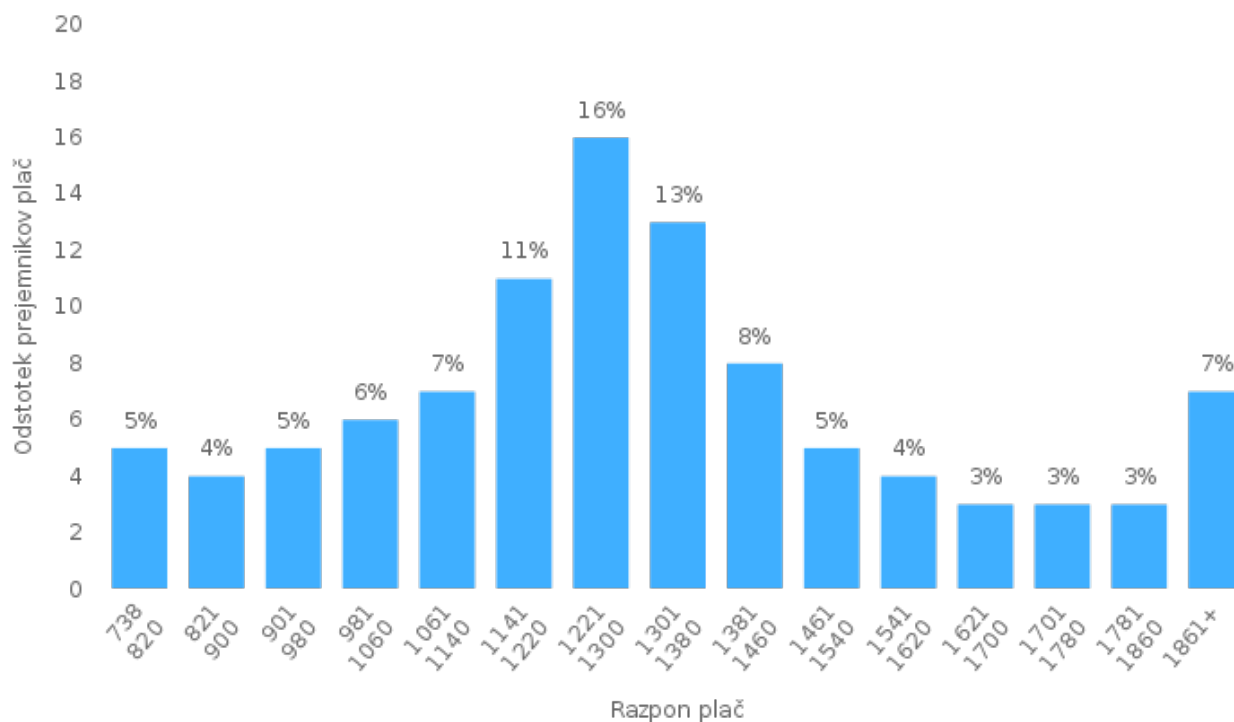
Izobrazba: vse stopnje izobrazbe

Panoga: vsi sektorji

Metodologija: Regress model, 206 sodelujočih

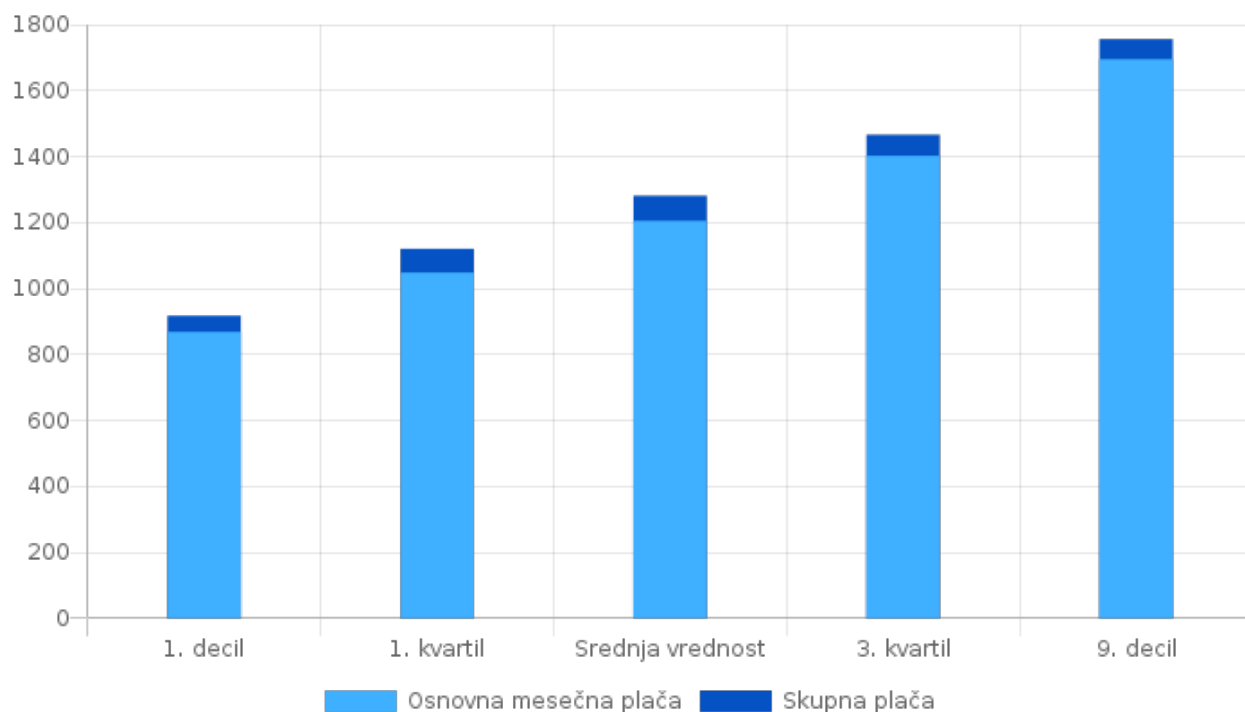
## Plačni razredi

Regija: Slovenija



## Razpon plače

Regija: Slovenija

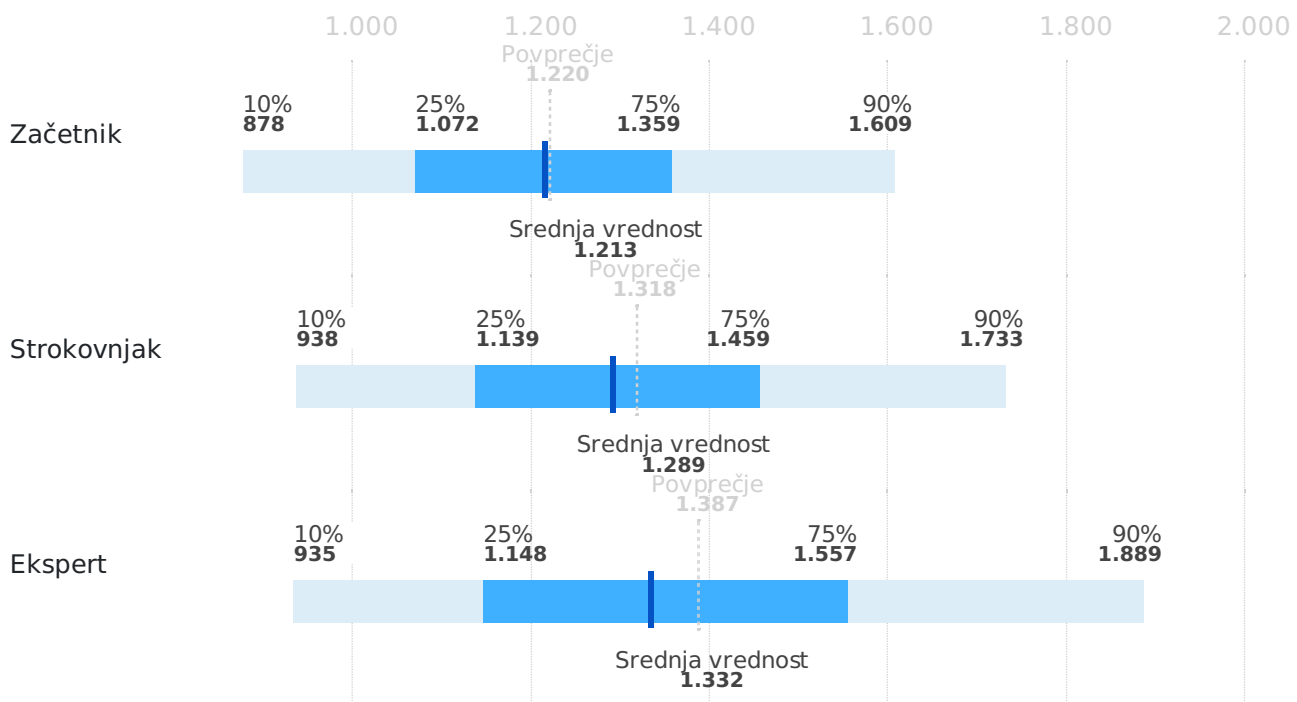


	Povprečje	1. decil	1. kvartil	Srednja vrednost	3. kvartil	9. decil
Osnovna mesečna plača	1.243	869	1.049	1.206	1.403	1.696
Skupna plača	1.314	918	1.121	1.282	1.467	1.757

\*Skupni dohodek vključuje sorazmerni delež finančnih ugodnosti, prejetih skozi celotno leto (božičnica, dodatki, provizije) in mesečni variabilni del plače.

## Plače glede na delovne izkušnje

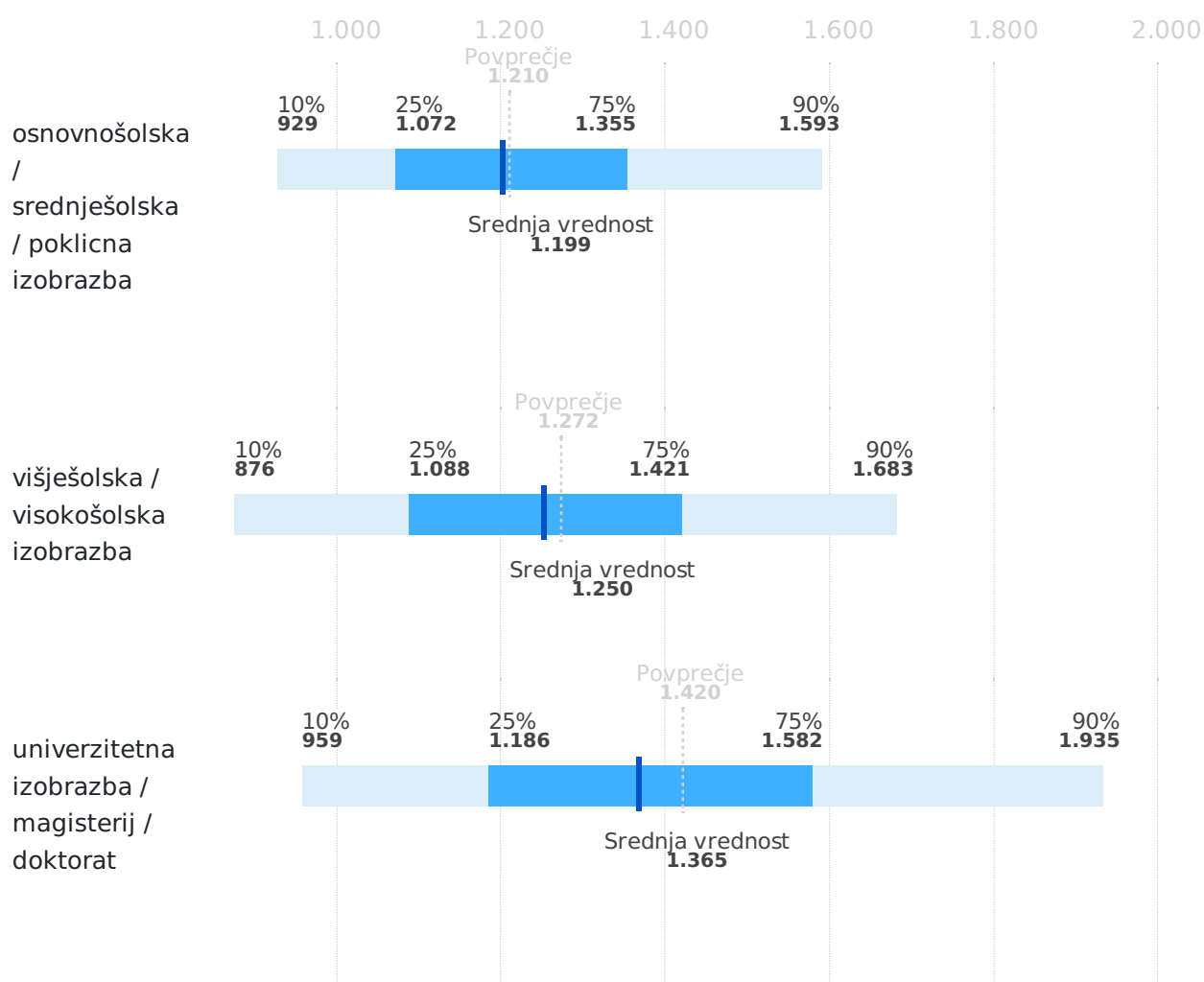
Regija: Slovenija



	<b>Povprečje</b>	<b>1. decil</b>	<b>1. kvartil</b>	<b>Srednja vrednost</b>	<b>3. kvartil</b>	<b>9. decil</b>
Začetnik	1.220	878	1.072	1.213	1.359	1.609
Strokovnjak	1.318	938	1.139	1.289	1.459	1.733
Ekspert	1.387	935	1.148	1.332	1.557	1.889

## Plače glede na izobrazbo

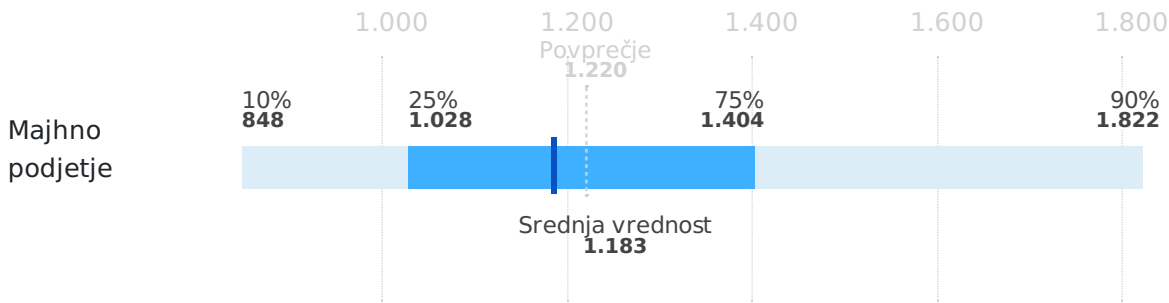
Regija: Slovenija



	Povprečje	1. decil	1. kvartil	Srednja vrednost	3. kvartil	9. decil
osnovnošolska / srednješolska / poklicna izobrazba	1.210	929	1.072	1.199	1.355	1.593
višješolska / visokošolska izobrazba	1.272	876	1.088	1.250	1.421	1.683
univerzitetna izobrazba / magisterij / doktorat	1.420	959	1.186	1.365	1.582	1.935

## Plače glede na velikost podjetja

Regija: Slovenija



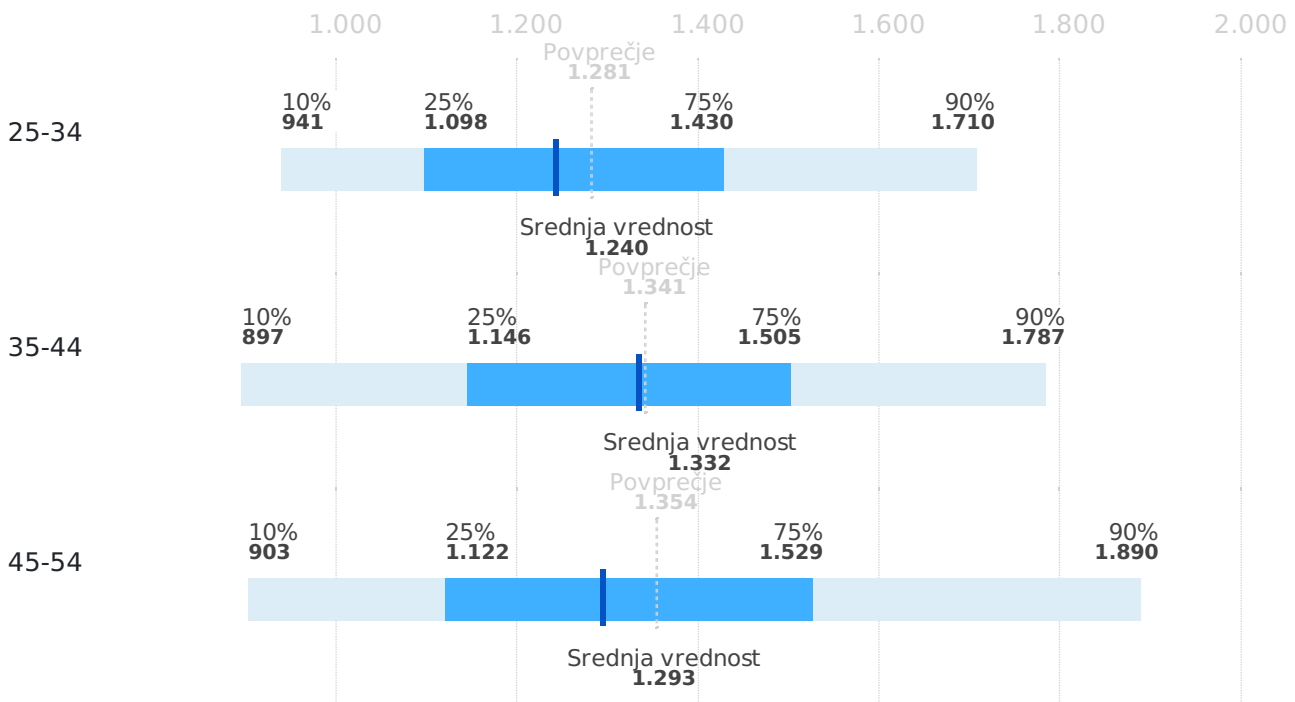
	Povprečje	1. decil	1. kvartil	Srednja vrednost	3. kvartil	9. decil
Majhno podjetje	1.220	848	1.028	1.183	1.404	1.822

## Plače v regijah

	Povprečje	1. decil	1. kvartil	Srednja vrednost	3. kvartil	9. decil
Dolenjska	1.350	970	1.179	1.329	1.477	1.76
Gorenjska	1.330	935	1.112	1.273	1.486	1.80
Goriška	1.056	916	990	1.061	1.181	1.41
Koroška	1.187	832	979	1.145	1.319	1.56
Notranjsko-kraška	1.211	848	1.050	1.209	1.364	1.54
Obalna	1.115	811	985	1.085	1.255	1.53
Osrednjeslovenska	1.403	948	1.179	1.362	1.567	1.90
Podravska	1.261	873	1.051	1.220	1.413	1.64
Savinjska	1.373	1.024	1.203	1.303	1.493	1.82
Spodnjeposavska	1.303	893	1.134	1.333	1.499	1.72

## Plače glede na starostne skupine

Regija: Slovenija



	<b>Povprečje</b>	<b>1. decil</b>	<b>1. kvartil</b>	<b>Srednja vrednost</b>	<b>3. kvartil</b>	<b>9. decil</b>
25-34	1.281	941	1.098	1.240	1.430	1.710
35-44	1.341	897	1.146	1.332	1.505	1.787
45-54	1.354	903	1.122	1.293	1.529	1.890

## Izplačila za poslovno uspešnost

### Variabilni del plače

# 22%

zaposlenih navaja, da prejemajo variabilni del plače, katere srednja vrednost (mediana) znaša 190 EUR mesečno.

### Božičnica

# 27%

zaposlenih je omenilo, da dobijo 13. plačo in da je srednja vrednost tega dodatka 275 EUR.

### Dodatki in provizije

# 11%

zaposlenih je omenilo, da dobijo bonuse in da je srednja vrednost tega dodatka 700 EUR.



## Ugodnosti, ki niso finančne narave

Regija: Slovenija



58% zaposlenih prejema nekaj nefinančnih ugodnosti

### Najpogostejše ugodnosti



### Kontakt

Alma Career, d.o.o.  
Dunajska cesta 159  
1000 Ljubljana  
Slovenija

[info@deloglasnik.si](mailto:info@deloglasnik.si)